

ประกาศสำคัญ

แรงงานต่างชาติที่เข้าร่วมประกันสุขภาพแห่งชาติ หากเป็นผู้ที่เข้าเงื่อนไขเปิดให้ฉีดวัคซีน สามารถลงทะเบียนความประสงค์และนัดหมายเข้ารับการฉีดวัคซีนได้



ระบบลงทะเบียนความประสงค์เข้ารับการฉีดวัคซีนและนัดหมายฉีดวัคซีน คำอธิบายขั้นตอนการใช้งานในภาษาต่างๆ

แพลตฟอร์มนัดหมายฉีดวัคซีนป้องกันโรคโควิด-19 แบบรัฐออกค่าใช้จ่ายให้

【重要通知】每期“意願登記”截止後，請注意該期符合預約接種之資格，並注意1922發送之簡訊通知。若因故未收到簡訊通知也可於預約接種入口處確認該期可預約接種之資格自行預約接種登記。

意願登記	預約接種
本期意願登記截止時間：8/2 12:00前 第9類-高風險疾病者、罕見疾病及重大傷病患，以及民國92年(含)以前出生者。 請輸入所持健保卡卡號，以及健保卡所載之身分證號/統一證號。	第04期：7/19 12:00前完成登記願意接種AZ， 受基隆/宜蘭颱風影響暫停接種者、第03期已收過簡訊未預約者、 1983年12月31日(含)以前出生者。 開放預約及取消期間為 7/27(二) 10:00 - 7/29(四) 12:00
登入方式： 身分證號/統一證號 +健保卡號	登入方式： 健保卡+註冊密碼 健保APP+OTP認證碼 身分證號/統一證號+健保卡
<input type="button" value="登記"/> <input type="button" value="查詢"/>	<input type="button" value="預約"/>

<https://1922.gov.tw/vas/>

1

ลงทะเบียน
ความ
ประสงค์

ขั้นตอนที่ 1-คลิกลงทะเบียน

1 意願登記

- 2 第9類—高風險疾病者、罕見疾病及重大傷病患。
- 3 以及民國92年(含)以前出生者。

4 登入方式：
身分證號/居留證號
+健保卡號

5 登記

- 1 ลงทะเบียนความประสงค์
- 2 กลุ่มที่ 9 ผู้ป่วยที่มีความเสี่ยงสูง ผู้ป่วยโรคหายาก และผู้ป่วยบาดเจ็บรุนแรง
- 3 ผู้ที่เกิดก่อนปีค.ศ. 2003 (รวมปีค.ศ. 2003 ด้วย)
- 4 วิธีการล็อกอินเข้าสู่ระบบ:
รหัสบัตรประจำตัว ARC+รหัสบัตรประกันสุขภาพ
- 5 “ลงทะเบียน”

3

ขั้นตอนที่ 2-กรอกข้อมูล


1  身分驗證

2 身分證號+健保卡號

3 * 身分證號

4 * 健保卡卡號 ? 卡號1~4 卡號5~8 卡號9~12

5 * 圖形驗證碼 請輸入圖形驗證碼



6 執行身分認證


1 ข้อมูลสำหรับยืนยันตน

2 รหัสบัตรประจำตัว ARC+รหัสบัตรประกันสุขภาพ

3 รหัสบัตรประจำตัว ARC

4 รหัสบัตรประกันสุขภาพ

เลขรหัส 16 หลัก ที่มุมซ้ายล่างของบัตร



5 รหัสยืนยันตามรูปภาพ

6 ดำเนินการยืนยันตัวตน

ขั้นตอนที่ 3-เลือกเขตที่ต้องการฉีดวัคซีนและยี่ห้อวัคซีน

1 接種意願登記

2 *皆为必填欄位，請確實填寫欄位，以免影響自己的權益。

3 *身分證號

4 *姓名

5 *手機號碼

此手機號碼為後續可接收符合預約接種名單時發送簡訊通知之號碼，請務必確認輸入正確，以免因誤植未能收到簡訊。

6 *選擇接種區域

請選擇縣/市

請選擇鄉/鎮/市/區

7 *選擇疫苗種類

AZ (7/27起新勾選者，請務必詳閱下方依據指揮中心7/19新聞稿...說明)

莫德納

高端(7/27新增)

- 系統預設3種疫苗皆有意願施打，若要取消請將打勾處之勾勾點掉即可。
- AZ與莫德納需滿18歲(含)以上才能預約接種
- 高端需滿20歲(含)以上才能預約接種
- 依據指揮中心7/19新聞稿，目前AZ疫苗將以7/19前第三輪意願登記接種之495萬人優先發送簡訊，自即日起調整意願登記為AZ者，須待前述民眾簡訊發送完畢後，才納入預約簡訊提醒名單。

8

我已閱讀並同意 隱私權公告

9

確認送出

- 1 ลงทะเบียนความประสงค์เข้ารับการฉีดวัคซีน
- 2 *ต้องกรอกข้อมูลให้ครบทุกช่อง กรุณากรอกข้อมูลให้ถูกต้อง เพื่อมิให้กระทบต่อสิทธิประโยชน์ของคุณ
- 3 รหัสบัตรประจำตัว ARC
- 4 ชื่อ-สกุล
- 5 เบอร์โทรศัพท์มือถือ
- 6 เลือกเขตที่ต้องการฉีดวัคซีน
เมือง, เขต
- 7 เลือกยี่ห้อวัคซีน
AZ (แอสตราเซนเนกา)
莫德納 (โมเดอร์นา)
高端 (MVC)
- 8 ฉันได้อ่านและตกลงนโยบายความเป็นส่วนตัวแล้ว
- 9 ยืนยันส่งข้อมูล

ขั้นตอนที่ 4-ลงทะเบียนความสำเร็จ

1  接種意願結果

2 登記完成時間：2021/07/06 14:06:06

提醒您!此處僅完成施打意願及疫苗種類登記，後續疫苗“預約接種”登記時間，待由指揮中心另行公告

3 登記序號 _____

4 身分證號 _____

5 姓名 _____

6 手機號碼 _____

7 接種區域 臺北市 _____

8 疫苗種類 _____

9 **10**

1 ผลการลงทะเบียนความสำเร็จเข้ารับการฉีดวัคซีน

2 วัน-เวลาที่ลงทะเบียนสำเร็จ

โปรดทราบ! นี่เป็นเพียงการลงทะเบียนความสำเร็จเข้ารับการฉีดวัคซีนและยี่ห้อวัคซีนที่ต้องการฉีดเท่านั้น ช่วงเวลาในการลงทะเบียนเข้ารับการฉีดวัคซีน โปรดรอศูนย์บัญชาการควบคุมโรคประกาศในภายหลัง

3 ลำดับที่ลงทะเบียน

4 รหัสบัตรประจำตัว ARC

5 ชื่อ-สกุล

6 เบอร์โทรศัพท์มือถือ

7 เขตที่ต้องการฉีดวัคซีน

8 ยี่ห้อวัคซีน

9 แก้วไขการลงทะเบียน

หากพบข้อมูลไม่ถูกต้อง ต้องย้อนกลับไปดำเนินการใหม่ทุกขั้นตอน

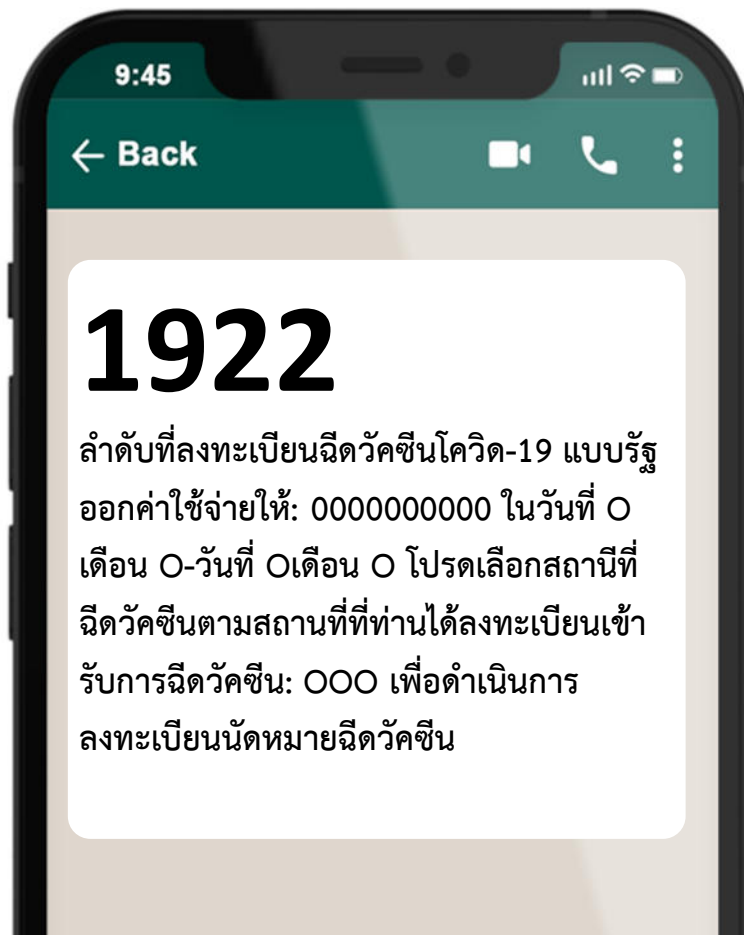
10 ยกเลิกการลงทะเบียน

หากเปลี่ยนใจ ไม่ประสงค์จะลงทะเบียน สามารถกดยกเลิกได้

6

2

1922 จะส่งข้อความ SMS แจ้งผู้ที่มีคุณสมบัติเข้าเงื่อนไขการนัดหมายฉีดวัคซีน



นัดหมายผ่าน
ออนไลน์

เลือกสถานที่และช่วงเวลาที่ต้องการทาง
เว็บไซต์ 1922.gov.tw

นัดหมายผ่าน
หน่วยงาน

นำบัตรประกันสุขภาพไปยังร้านสะดวกซื้อ,
ร้านขายยา, ศูนย์บริการสาธารณสุข เสียบบัตรเพื่อทำการเลือกสถานที่และช่วงเวลา
ที่ต้องการ

7

3

นัดหมาย
ฉีดวัคซีน

ขั้นตอนที่ 1-คลิกลงทะเบียน

1 預約接種

2 第01期：(試辦)7/7 17:00前完成登記在金馬澎三縣市者。

登入方式：

健保卡+註冊密碼
健保APP+OTP認證碼

3

4

預約

<https://1922.gov.tw/vas/>

- 1 นัดหมายฉีดวัคซีน
- 2 เวลา
- 3 วิธีการล็อกอินเข้าสู่ระบบ:
รหัสบัตรประกันสุขภาพ+พาสเวิร์ดที่
ลงทะเบียน
APP สำนักงานประกันสุขภาพ+รหัสยืนยัน
OTP
- 4 คลิกที่ “นัดหมาย”

8

ขั้นตอนที่ 2-เลือกวิธีการนัดหมาย

<p>1 健保卡 + 註冊密碼</p> <p>登入方式： 健保卡、讀卡機</p> <p>3 用此方式預約</p>	<p>2 健保APP + OTP 認證碼</p> <p>登入方式： 健保快易通APP</p> <p>3 用此方式預約</p>
--	--

โปรดเตรียมบัตรประกันสุขภาพ และเครื่องอ่านบัตรให้พร้อม

- 1 รหัสบัตรประกันสุขภาพ+ पासเวิร์ดที่ลงทะเบียน
- 2 APP สำนักงานประกันสุขภาพ+ รหัสยืนยัน OTP
- 3 คลิกที่ “นัดหมายด้วยวิธีนี้”

全民健保行動快易通APP



ขั้นตอนที่ 3-ยืนยันตัวตนสำเร็จ

身分驗證

健保APP+OTP認證碼

- 1 * 身分證號 請輸入身分證號/居留證號最長10位
- 2 * 健保APP認證碼 *****
- 3 * 圖形驗證碼 請輸入圖形驗證碼

268a67

使用健保快易通APP認證碼
如何綁定健保快易通APP?
忘記註冊密碼?

4

執行身分認證

วิธีการของ APP สำนักงานประกันสุขภาพ+รหัสยืนยัน OTP มีดังนี้

- 1 กรอกรหัสบัตรประจำตัว ARC
- 2 รหัสยืนยัน APP สำนักงานประกันสุขภาพ
- 3 รหัสยืนยันตามรูปภาพ
- 4 คลิกที่ “ดำเนินการยืนยันตัวตน”

หลังจากขั้นตอนยืนยันตัวตนสำเร็จ เลือกสถานที่และ
ช่วงเวลาฉีดวัคซีน

4

เข้ารับการ
ฉีดวัคซีน

วันที่เข้ารับการฉีดวัคซีน โปรดเดินทางไปเข้ารับการฉีดให้ตรงเวลา

หากไม่มาในวันที่นัดหมาย ต้องรอเวลาเปิดให้นัดหมายรอบถัดไป และทำการนัดหมายใหม่

หากมีข้อสงสัยเกี่ยวกับการนัดหมายฉีดวัคซีน

สามารถโทรถามได้ที่ สายด่วน 1955

หรือสอบถามศูนย์บริการข้อความทาง LINE@1955 E-Line

LINE +



1955 E-Line



11